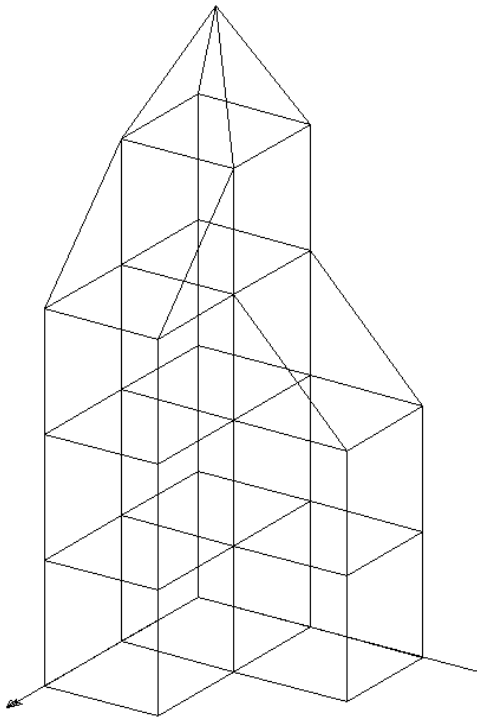
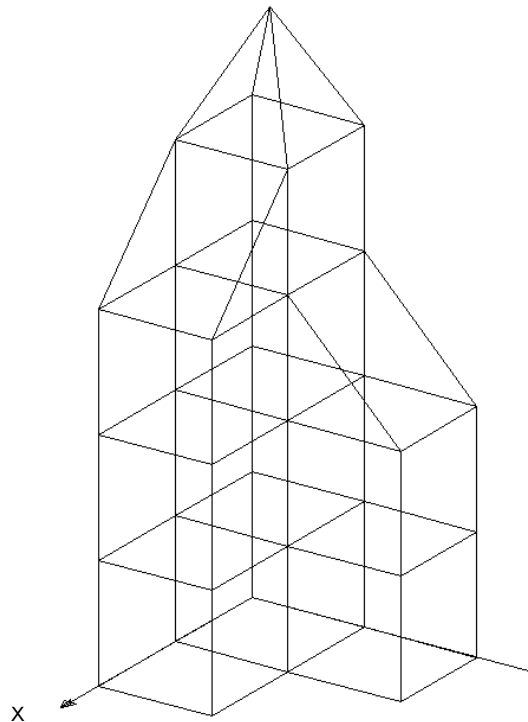


TURMBAU

Entwurf

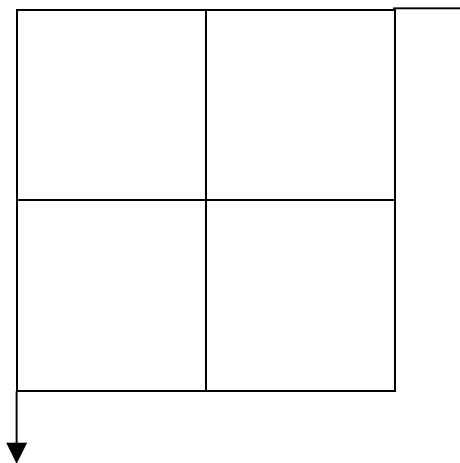


Ausfertigung



Aufgabenstellungen

- o Welche Grundobjekte kommen vor?
Wie werden sie auf der Montageplatte platziert? (Textinformation)
Wenn möglich baue den Turm mit realen Modellfiguren nach.



- o Fertige das obige Bild des Turmes per Hand aus. Die Flächen in vorderster x-Lage sind aus Glas (Kante – Fuge beachten; Böden punktieren).
- o Virtuelles Modell
 - + Baue den Turm z.B. mit GAM nach.
 - + Färbe die vertikalen Flächen in y-Lage.
 - + Betrachte ihn von unterschiedlichen Seiten.