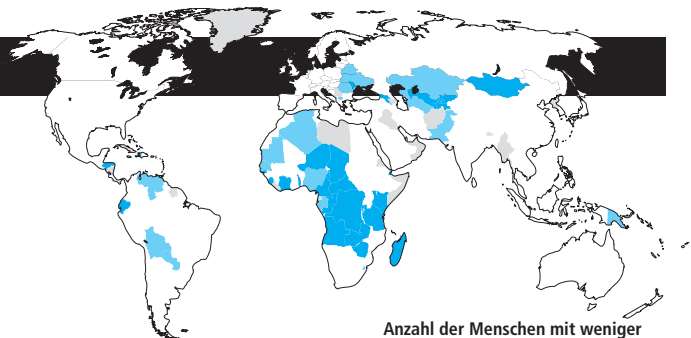


# Einkommensarmut

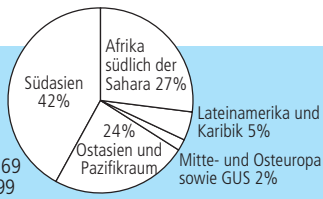
BIP pro Kopf (Kaufkraftparität (PPP) in Tausend US\$)

Länder, die 1990 ein Einkommen von 10.000 Dollar oder weniger hatten



## Regionale Verteilung der Menschen mit weniger als 1\$ pro Tag (PPP)

Weltgesamtzahl – 1,169 Milliarden im Jahr 1999



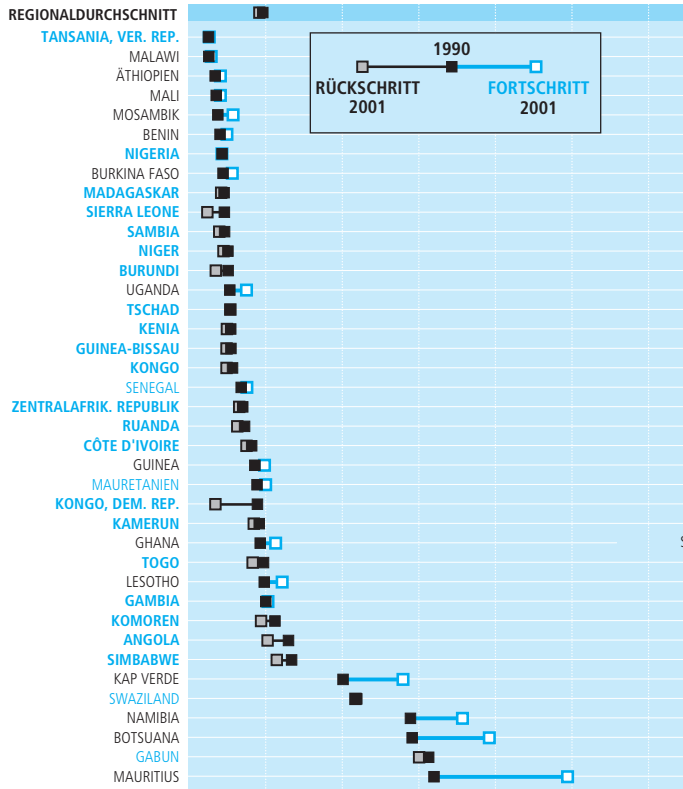
Ländereinstufung nach Werten von 1990

## Anzahl der Menschen mit weniger als 1\$ pro Tag, 1999 (Millionen)

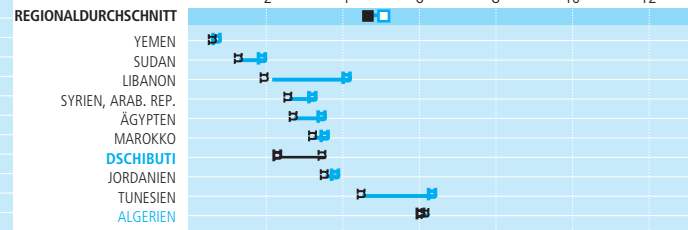
Afrika südlich der Sahara	315
Südasien	488
Ostasien und Pazifikraum	279
Arabische Staaten	6
Lateinamerika und Karibik	57
Mittel- und Osteuropa sowie GUS*	97

- Länder mit höchster Priorität (in **Fett**druck und **Farbe**)
- Länder mit hoher Priorität (in **Farbe**)
- Keine Daten

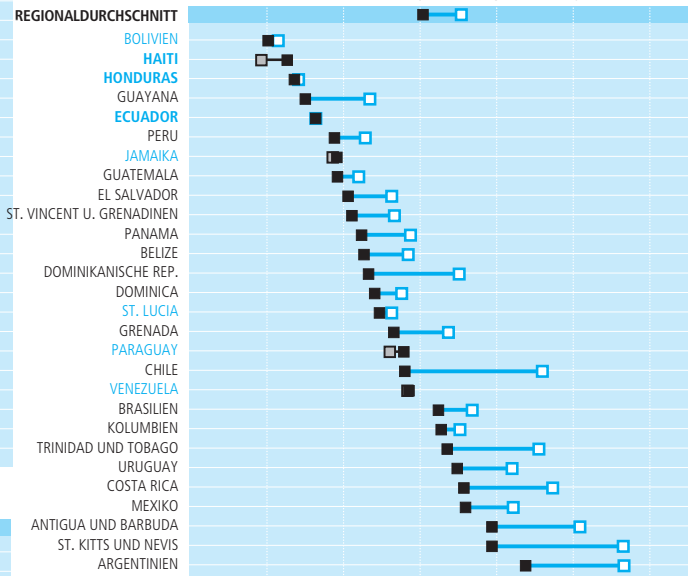
### Afrika südlich der Sahara



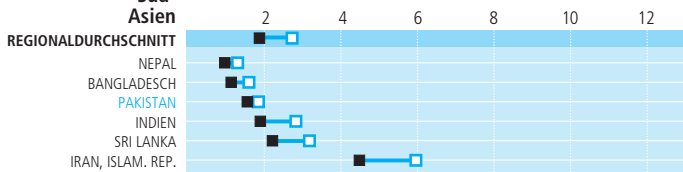
### Arabische Staaten



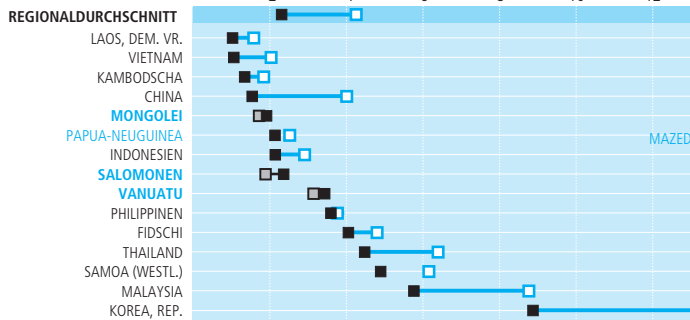
### Lateinamerika und Karibik



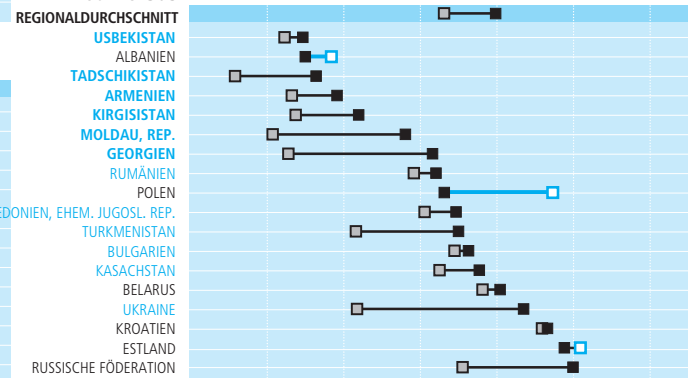
### Süd-Asien



### Ostasien und Pazifikraum



### Mittel- und Osteuropa sowie GUS



\* bezieht sich auf den Anteil der Bevölkerung mit weniger als 2\$ pro Tag.